

Boletín Bursátil

24 de abril de 2026



Mercado Local 01

Mercado Integrado 02

Detalle de Operaciones 03

Ofertas en Firme no Realizadas 04

01 Mercado Local

Acumulado 2026

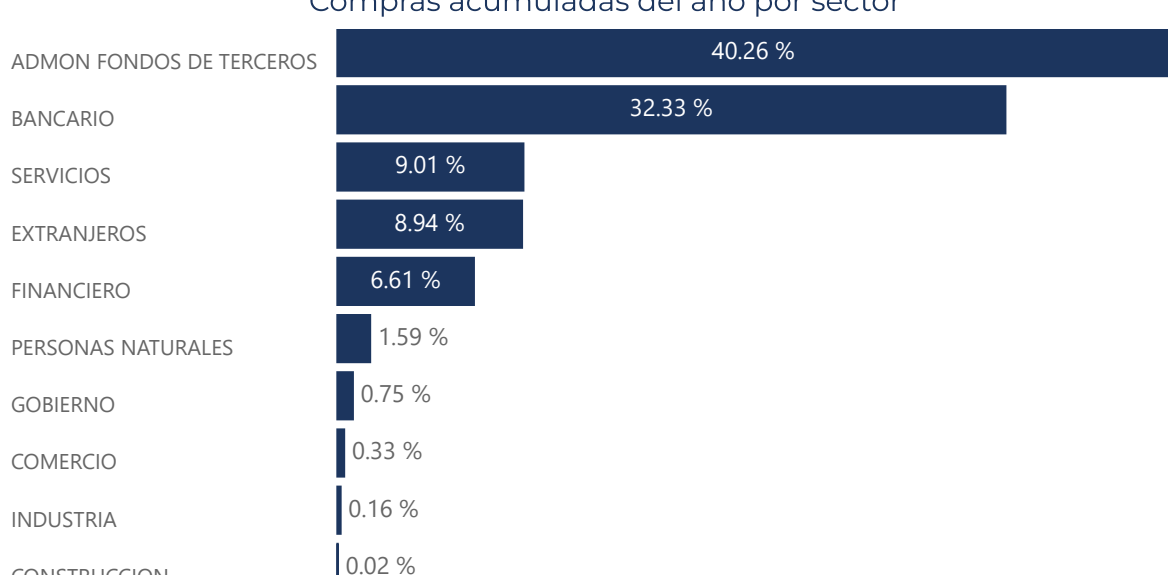
\$2,342,456,648.09

Negociación del día

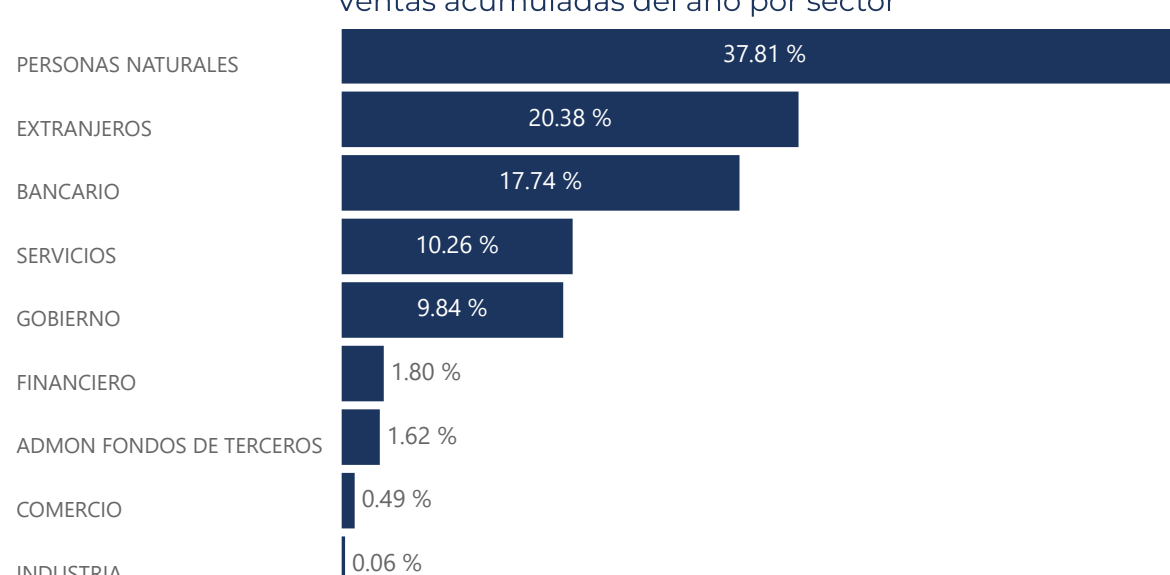
Mercado	Monto	%
Primario	\$122,000.00	1.12 %
Secundario	\$0.00	0.00 %
Reportos	\$10,696,014.36	97.88 %
Total SEN	\$10,818,014.36	98.99 %
Registro Internacional Venta	\$109,890.00	1.01 %
Registro Internacional Compra	\$0.00	0.00 %
Por Ventanilla	\$0.00	0.00 %
Total del día	\$10,927,904.36	100.00%

% basado en el total del día

Compras acumuladas del año por sector



Ventas acumuladas del año por sector



Reportos

Para el día lunes hay vencimiento por : \$13,788,508.32

Tasa de Reporto por Plazo del Día

Sector Público Local e Internacional

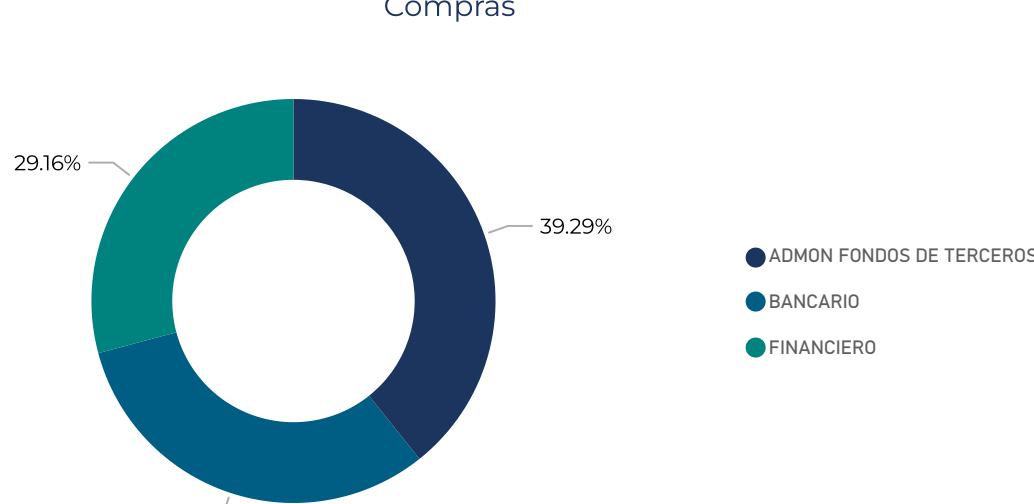
Plazo	Monto Transado	Rendimiento Mínimo	Rendimiento Máximo	Rendimiento Promedio	Participación
1 a 4 días	\$0.00	0.00 %	0.00 %	0.00 %	0.00 %
5 a 8 días	\$138,876.89	4.58 %	4.58 %	4.58 %	1.33 %
9 a 15 días	\$10,283,031.47	4.17 %	5.08 %	4.63 %	98.67 %
16 a 30 días	\$0.00	0.00 %	0.00 %	0.00 %	0.00 %
31 a 45 días	\$0.00	0.00 %	0.00 %	0.00 %	0.00 %
Total	\$10,421,908.36				100.00 %

Sector Privado Local e Internacional

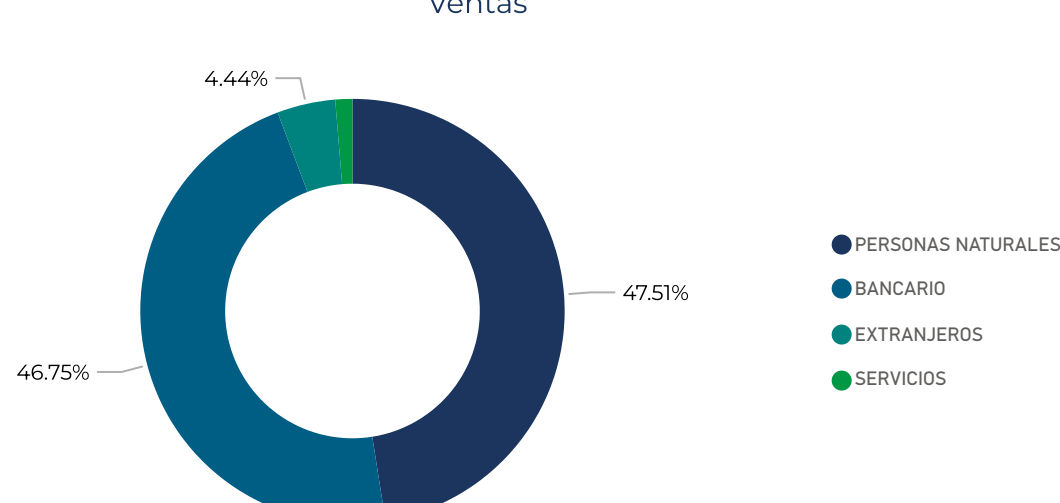
Plazo	Monto Transado	Rendimiento Mínimo	Rendimiento Máximo	Rendimiento Promedio	Participación
1 a 4 días	\$0.00	0.00 %	0.00 %	0.00 %	0.00 %
5 a 8 días	\$0.00	0.00 %	0.00 %	0.00 %	0.00 %
9 a 15 días	\$135,246.32	4.28 %	4.50 %	4.36 %	49.34 %
16 a 30 días	\$10,258.42	5.58 %	5.58 %	5.58 %	3.74 %
31 a 45 días	\$128,601.26	5.08 %	5.08 %	5.08 %	46.92 %
Total	\$274,106.00				100.00 %

Participación por Sector del Día

Compras



Ventas



02 Mercado Integrado

Acumulado 2026

\$53,094,001.40

Operadores Remotos

País	Primario del día	Secundario del día	Acumulado anual
El Salvador	\$0.00	\$0.00	\$3,000,000.00
Panamá	\$45,000.00	\$0.00	\$50,094,001.40
Total	\$45,000.00	\$0.00	\$53,094,001.40

El Salvador: Operaciones realizada por Operadores Remotos panameños en el SEN.
Panamá: Operaciones realizadas por Operadores Remotos salvadoreños en el Nasdaq.

Participación por país acumulado



03 Detalle de Operaciones

Emisor	Título	Serie	Mercado	Tasa Interés (%)	Plazo (días)	Precio (RV-\$, RF-%)	Rto. Bruto (%)	Valor Nominal (RV-Unidades, RF-\$)	Valor Transado
INMOBILIARIA MESOAMERICANA	PBIMSA02	69	Primario	6.50	543	100.000000	6.50	25,000.00	\$25,000.00
INMOBILIARIA MESOAMERICANA	PBIMSA02	69	Primario	6.50	543	100.000000	6.50	25,000.00	\$25,000.00
INMOBILIARIA MESOAMERICANA	PBIMSA02	69	Primario	6.50	543	100.000000	6.50	72,000.00	\$72,000.00
ESTADO DE EL SALVADOR	EUROSV2034	PUT	Registro Internacional Venta	7.63	3027	102.000000	7.30	10,000.00	\$10,200.00
ESTADOS UNIDOS DE AMERICA	BILL280526	---	Registro Internacional Venta	0.00	34	99.690000	3.61	100,000.00	\$99,690.00
ALUTECH	CIALUTECH1	AJ	Reportos	8.50	14	100.000000	4.50	26,854.66	\$26,854.66
ALUTECH	CIALUTECH1	AJ	Reportos	8.50	17	100.000000	5.58	5,229.78	\$5,229.78
ALUTECH	CIALUTECH1	T	Reportos	9.50	14	100.000000	4.50	8,000.00	\$8,000.00
ESTADO DE EL SALVADOR	EUROSV2034	PUT	Reportos	7.63	14	100.000000	4.50	8,052.78	\$8,052.78
ESTADO DE EL SALVADOR	NOTASV2050	---	Reportos	7.12	6	100.000000	4.58	138,876.89	\$138,876.89
ESTADO DE EL SALVADOR	NOTASV2052	S	Reportos	9.50	14	100.000000	4.57	474,935.48	\$474,935.48
ESTADO DE EL SALVADOR	NOTASV2054	S	Reportos	9.65	10	100.000000	4.50	68,773.43	\$68,773.43
ESTADO DE EL SALVADOR	NOTASV2054	S	Reportos	9.65	14	100.000000	4.59	1,350,426.68	\$1,350,426.68
ESTADO DE EL SALVADOR	NOTASV2054	S	Reportos	9.65	14	100.000000	5.08	3,246,528.50	\$3,246,528.50
HENCORP VALORES	VTHVFOV04	33	Reportos	9.15	14	100.000000	4.50	8,695.00	\$8,695.00
HENCORP VALORES	VTHVFOV04	58	Reportos	9.15	38	100.000000	5.08	128,601.26	\$128,601.26
HENCORP VALORES	VTHVFOV04	66	Reportos	9.15	14	100.000000	4.50	8,696.66	\$8,696.66
MINISTERIO DE HACIENDA	LETE2025	N-3	Reportos	0.00	10	100.000000	4.50	4,314.60	\$4,314.60
MINISTERIO DE HACIENDA	LETE2025	U-1	Reportos	0.00	11	100.000000	4.17	1,624,552.96	\$1,624,552.96
MINISTERIO DE HACIENDA	LETE2025	U-1	Reportos	0.00	11	100.000000	4.28	200,002.64	\$200,002.64
MINISTERIO DE HACIENDA	LETE2025	U-1	Reportos	0.00	11	100.000000	4.48	3,175,444.40	\$3,175,444.40
MINISTERIO DE HACIENDA	LETE2025	U-4	Reportos	0.00	14	100.000000	4.28	130,000.00	\$130,000.00
OPTIMA	PBOPTIMA2	59	Reportos	8.15	17	100.000000	5.58	5,028.64	\$5,028.64
OPTIMA	PBOPTIMA3	55	Reportos	8.00	14	100.000000	4.28	83,000.00	\$83,000.00

04 Ofertas en Firme no Realizadas

Mercado Primario

Emisor	Título	Serie	Valor Nominal	Disponibilidad	Precio (RV-\$, RF-%)	Plazo (días)	Tasa Interés (%)
CREDICAMPO	PBCREDICA1	7	\$300,000.00	\$55,000.00	100.000000	96	6.00
ENLACE	PBENLACE01	11	\$500,000.00	\$68,000.00	100.000000	354	6.25
HENCORP VALORES	VTHVDOM01	65	\$580,000.00	\$547,160.57	100.000000	1731	7.65
INMOBILIARIA MESOAMERICANA	PBIMSA02	69	\$1,000,000.00	\$623,000.00	100.000000	543	6.50

Descripción de Sectores

Sector de Clientes	Tipo de clientes que agrupa
Financiero	Operaciones realizadas en cuenta propia de casas de corredores, AFP, gestoras, aseguradoras y financieras
Bancaario	Operaciones realizadas de bancos
Gobierno	Operaciones realizadas de BCR, entidades públicas, Autónomas
Industria	Operaciones realizadas de entidades del sector industrial
Comercio	Operaciones realizadas de entidades del sector comercio
Construcción	Operaciones realizadas de entidades del sector construcción
Servicios	Operaciones realizadas de entidades del sector servicios
Agropecuuario	Operaciones realizadas de entidades del sector agropecuario
Extranjero	Operaciones realizadas de operador remoto, corresponsalia y extranjeros
Personas Naturales	Operaciones realizadas de personas naturales
Administración de Fondos de Terceros	Operaciones realizadas de entidades que administran fondos de terceros (fondos de inversión abiertos y cerrados, fondos de pensiones, fondos APV)

Términos de uso de la información

La información contenida en este Boletín no deberá considerarse como una asesoría u oferta para comprar, vender, suscribir o negociar valores u otros instrumentos financieros. Dicha información es provista por la Bolsa de Valores de El Salvador, S.A. de C.V. conforme lo establecido en la Ley del Mercado de Valores y su uso es exclusivamente informativo; la Bolsa de Valores de El Salvador, S.A. de C.V. no es responsable por la interpretación, aplicación, precisión, oportunidad o impacto que ocasione su uso. Esta información no constituye una opinión de la Bolsa de Valores de El Salvador, S.A. de C.V. sobre condiciones financieras, económicas o de cualquier índole, no es una certificación, ni surte efectos legales.

CONTÁCTENOS

info@bolsadevalores.com.sv



Facebook



LinkedIn



Instagram



X